

친환경 보일러 보조금 신청 시스템 매뉴얼

신청인용



Contents

목차

1. 메인 화면	03
1.1 접속 방법	03
1.2 회원가입 및 로그인	04
1.3 마이페이지	05
1.4 지자체 조회	06
1.5 인증제품 조회	06
1.6 공지사항 조회	07
2. 보조금 신청	08
2.1 신청 구분	08
2.2 기본 정보	09
2.3 보일러 정보	13
2.4 증빙사진	14
2.5 증빙서류	15
3. 설치확인서 등록	16
3.1 등록 화면	16
3.2 기본 정보	17
3.3 보일러 정보	19
3.4 현장사진	21
3.5 증빙서류	22
4. 진행 현황	23
5. FAQ	24

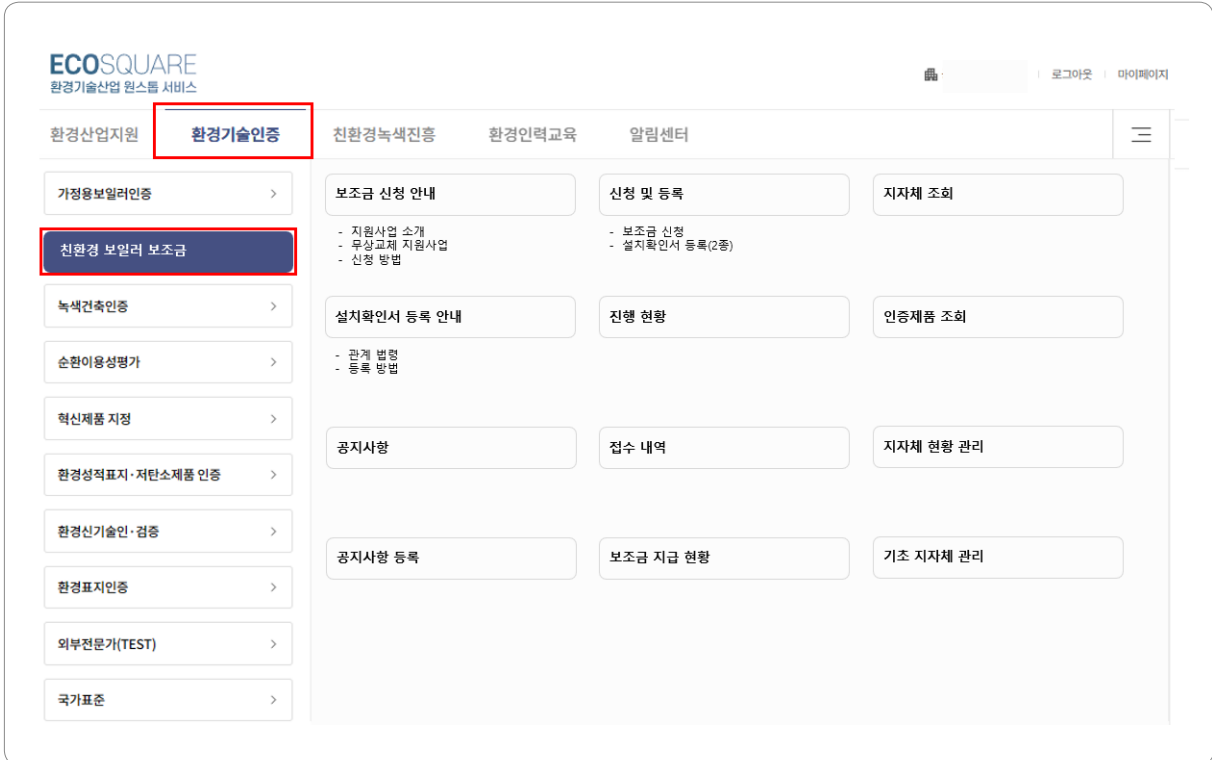
1

메인 화면

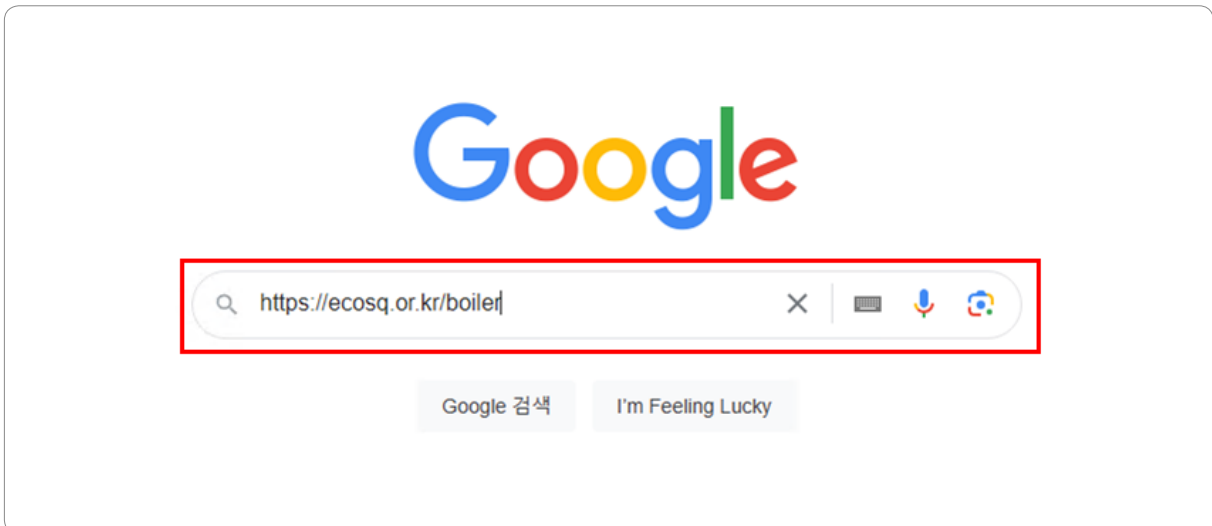
1.1

접속 방법

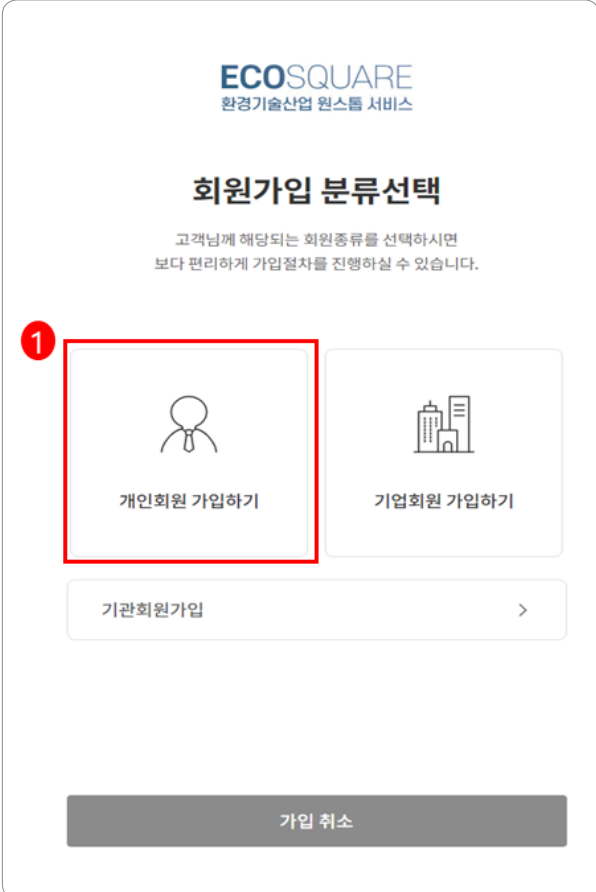
- ① 검색포털(ex. NAVER, Google)에 '에코스퀘어' 또는 '친환경 보일러 보조금 신청 시스템' 검색
- 에코스퀘어를 통해 접속 시 '환경기술인증 → 친환경 보일러 보조금 신청' 메뉴 이동



- ② URL 직접 입력 : <https://ecosq.or.kr/boiler>



- 개인회원 : 신청인(대리점 등)
- 기업회원 : 1·2종 가정용 보일러 인증 취득을 희망하는 제조기업
- 기관회원 : 보조금 및 설치확인서 지자체 담당 공무원



회원가입 분류선택

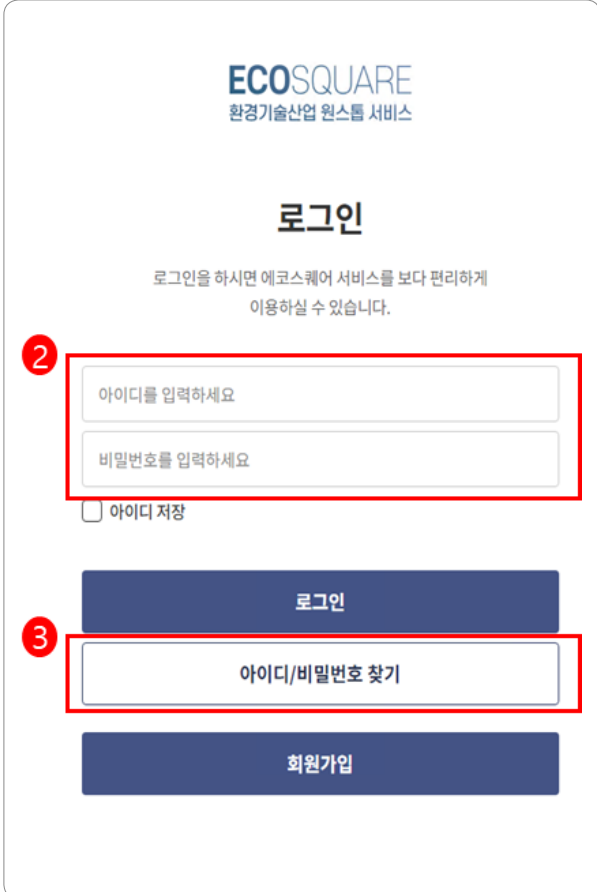
고객님께 해당되는 회원종류를 선택하시면 보다 편리하게 가입절차를 진행하실 수 있습니다.

1. 개인회원 가입하기 (선택)

기업회원 가입하기

기관회원가입 >

가입 취소



로그인

로그인을 하시면 에코스퀘어 서비스를 보다 편리하게 이용하실 수 있습니다.

2. 아이디를 입력하세요

비밀번호를 입력하세요

아이디 저장

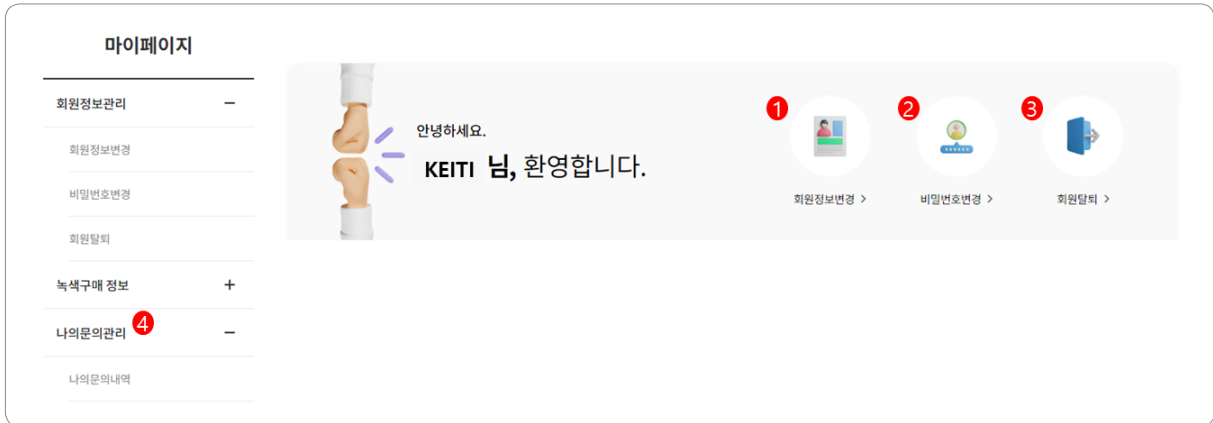
로그인

3. 아이디/비밀번호 찾기

회원가입

- ① 회원가입 선택하여 휴대폰 본인인증 후 회원정보 입력하여 가입완료
- ② '로그인' → '개인회원 로그인' 선택 후 아이디 및 비밀번호 입력
- ③ 아이디 또는 비밀번호 분실 시 아이디/비밀번호 찾기에서 휴대폰 본인인증 후 찾기 가능

회원정보 및 비밀번호 변경, Q&A 등록 내용을 확인할 수 있습니다.



① 회원정보 변경

- 회원가입 시 등록한 회원정보(이름, 생년월일, 휴대폰번호, 이메일, 주소 등) 내역 관리 및 변경 가능
- 휴대폰번호 변경 시 재인증 필요

② 비밀번호 변경

- 별도 휴대폰 본인인증 없이 비밀번호 변경 가능
- 비밀번호 찾기를 통해 생성된 임시비밀번호 변경 권장
- 9~20자까지 모든 문자(영문 대소문자 구별), 숫자, 특수문자(< , > , ' , ' 등) 사용 불가

③ 회원탈퇴

- 탈퇴 시 에코스퀘어에서 제공하는 이메일 알림 등 기능 중지(단, 등록된 게시글은 삭제되지 않음)
- 탈퇴 후 즉시 재가입할 수 있으나, 기존 아이디는 사용 불가능
- 탈퇴 희망 시 비밀번호 입력 후 탈퇴하기 버튼 클릭

④ 알림센터 → Q&A에 등록된 내역 확인 가능

- 기술원 ↔ 신청인 간의 소통 기능으로 시스템, 인증 현황 관련 문의 시 이용
- ※ 지자체에 문의가 필요한 경우 해당 지자체 연락 필요

1.4

지자체 조회

지자체별 친환경 보일러 보조금 담당 부서, 전화번호, 접수 기간 등을 확인할 수 있습니다.

1

구분
[전체] ▼

지자체
[전체] ▼

지자체명

2

조회 목록
총 246 건

번호	구분	지자체	담당부서	연락처	접수기간	온라인 접수여부
1	서울특별시	강남구청	환경과		2023/01/02-2023/12/31	미감
2	서울특별시	강동구청	기후환경과		2023/01/01-2023/12/15	미감
3	서울특별시	강북구청	환경과		2023/01/04-2023/11/30	미감

- ① 대분류(지역), 중분류(지자체) 구분 선택 또는 검색어 입력을 통해 조회 가능
 - ② 지자체별 보조금 담당부서, 전화번호, 접수기간, 온라인 접수 여부(예정, 가능, 마감 등) 확인 가능
- ※ 접수 기간이 설정되어 있지 않은 경우, 온라인 접수가 불가하므로 방문 접수 진행

1.5

보조금 대상 제품 조회

보조금 지급 대상 보일러(친환경)를 확인할 수 있습니다.

※ 제품명은 동일하나 급배기방식(FF/FE)에 따라 인증기간이 다를 수 있으므로, 제품명이 동일하다면 급배기방식 확인 필요

인증제품조회

1

인증종류

친환경표지

연료구분

[전체] ▼

제조사

모델명

배기방식

[전체] ▼

연료구분

[전체] ▼

2

가정용 보일러 인증제품 목록

제조사	모델명	인증종류	인증 기간	사용연료	급배기방식
			2022-03-31 ~ 2025-03-30	LNG	FF
			2021-08-17 ~ 2024-08-07	LNG	FF
			2022-03-31 ~ 2025-03-30	LNG	FF

- ① 검색 조건 : 제조사, 인증종류, 제품명 등 검색 조건을 설정 후 조회 버튼 클릭
- ② 인증제품 목록 : 검색 조건에 따른 인증제품 조회
 - 제품명 부분 입력 시, 해당 검색어를 포함하는 모든 제품이 검색됨
 - 제품이 검색되지 않을 시 제조사만 선택 후 재검색 진행
 - 인증기간(3년) 내 설치된 제품인지 확인하여야 함
 - 인증이 유효한 제품만 검색되므로, 인증 종료 또는 취소제품 현황 등 상세 목록은 다운로드 버튼 클릭

1.6

공지사항 조회

지자체에서 등록한 공지사항(공고문 등)을 확인할 수 있는 기능입니다.
해당 화면에서는 지역 제한 없이 전국 지자체 공지사항을 확인할 수 있습니다.

공지사항

지역

선택

검색조건

선택 제목+내용

🔍 검색

총 3건

번호	지역	제목	작성자	등록일자	조회수	선택
1	기술원	[한국환경산업기술원] 에코스퀘어 사용방법 안내	Test3	2024-01-09	6	2 <input type="button" value="선택"/>
2	기술원	[한국환경산업기술원] 보조금 신청 방법 안내	Test2	2023-12-19	7	<input type="button" value="선택"/>
3	기술원	[한국환경산업기술원] 설치확인서 등록 안내	Test1	2023-12-19	16	<input type="button" value="선택"/>

- ① 검색 조건 : 지역 설정 및 검색어(제목, 내용, 제목+내용)로 공지사항 검색 가능
- ② 목록 : 조회하고자 하는 공지사항 우측의 '선택' 클릭 시 상세 내용과 첨부파일 등 확인 가능

2

보조금 신청

신청인이 보조금을 신청하는 화면이며, 아래 내용은 사후신청을 기준으로 작성되었습니다.
 신청 정보 작성 중 취소, 임시 저장이 가능하며, 필수입력 사항을 모두 입력해야 다음 단계를 진행할 수 있습니다.

2.1

신청 구분

보조금 신청


1

보조금 신청
신청자료 복사
임시저장 불러오기


친환경 보일러 보조금 신청

직접신청: 보일러가 교체·설치된 가구의 지원 대상이 직접 신청
 대리신청: 공급자 직계가족 주택 소유주 등이 보일러가 교체·설치된 가구의 지원 대상(세대주, 세대원)에게 신청권한을 위임받아 신청

2



직접신청



대리신청

3

신청인 구분	지원 대상(세대주, 세대원)	공통 서류	추가 서류
직접신청	지원 대상(세대주, 세대원)	· 보일러 설치 영수증 (사전신청의 경우 계약서)	· 없음
대리신청	그 외 (주택소유주, 공급자 등)	· 입금회향 통장 사본 · 지원 대상 자격 증명서류 · 건물등기부등본 또는 건축물대장	· (필수)[서식 1] 동의서* 서식 다운로드 > · (해당 시)임대차 계약서 · (해당 시)건강보험료 납부확인서

* 필요한 경우 관할 지자체 공고문에 따라 추가 서류를 요청할 수 있음
 * 신청 문의: 관할 지자체

- ① 신청서 작성 및 저장
 - 보조금 신청 : 신규 신청서 작성
 - 신청자료 복사 : 제출한 신청서(반려 포함)를 복사 생성하여 작성할 수 있음
 - 임시저장 불러오기 : 신청서 작성 중 임시저장된 내역을 불러와 이어서 작성할 수 있음
- ② 신청구분 선택
 - 직접 신청 : 지원대상(세대주) 또는 사회복지시설 직원 등이 직접 신청하는 경우
 - 대리 신청 : 지원 대상(세대주)에게 권한을 위임받아 신청하는 경우(주택소유주, 공급자, 직계 가족, 기타 등)
 - ※ 직접 신청 및 대리 신청 여부는 해당 화면에서만 선택할 수 있으며, 신청서 작성 중 변경 불가
- ③ 증빙 서류 : 보조금 신청 시 필요한 제출서류 안내
 - 대리 신청 시 ' [서식1] 가정용 친환경 보일러 보조금 신청 관련 동의서 ' 다운로드 필수
 - ' [서식 2] 보조금 지급 요청서', ' [서식 3] 친환경 보일러 설치 확인서 '는 시스템 입력 시 조회 및 출력

2.2.1 신청 및 대상 구분

친환경 보일러 보조금 신청

기본 정보
 보일러 정보
 증빙 사진
 증빙 서류

기본 정보

신청 구분*

① 직접 신청 대리 신청

② 세대주 주택 소유주 공급자(판매사 등) 직계가족

③ 사후 신청 사전 신청

대상 구분*

④ 수급권자 차상위계층 한부모가구 다자녀가구 장애수당수급자 차상위 장애연금 수급자 기타

① 지원 대상 여부 선택

- 직접 신청과 대리 신청 여부는 해당 화면에서 수정 불가(이전 화면에서 재선택하여야 함)

② 대리인 유형 선택

- 직접 신청의 경우 세대주 구분을 변경할 수 없으며, 대리신청의 경우 대리인 유형 선택

- 대리 신청 → 세대주 선택 시 신청이 불가하며, 직접 신청 안내 문구 팝업

③ 보조금 신청 시기 선택

- 사전 신청 : 보일러 설치 전 보조금을 신청하는 경우로, 설치 후 신청인은 설치 보일러 정보 및 증빙사진 등을 등록하여야 함

- 사후 신청 : 보일러 설치 후 증빙서류를 모두 구비하여 보조금을 신청하는 경우

④ 대상 구분 : 보조금 지원 대상 구분 선택(보조금 지침 1-2. 지원대상 참조)

구분	지원 대상
수급권자	① 국민기초생활보장법 제2조제1호에 따른 수급권자
차상위계층	① 국민기초생활보장법 제2조제10호에 따른 차상위계층 ② 국민기초생활보장법 차상위자활사업 대상자 ⑤ 국민건강보험법 시행령에 따른 차상위본인부담 경감 대상자 ⑦ 차상위계층확인서 발급대상자(차상위계층 확인사업에 선정된 자)
한부모가구	⑥ 한부모가족지원법에 따른 한부모가족지원 대상자
다자녀가구	⑨ 기준중위소득 70% 이하인 다자녀(2자녀 이상)가구
장애수당수급자	③ 장애인복지법 제49조 및 제50조에 따른 장애(아동)수당 수급자
차상위 장애연금 수급자	④ 장애인연금법에 따른 차상위장애연금 수급자
기타	⑧ 지자체 저소득층 지원사업에 선정된 자 ⑩ 사회복지시설(아동, 노인, 장애인 복지시설 등)

2.2.2 보조금 신청 관련 동의사항

1 보조금 신청 관련 동의사항*

2 동의내용 펼치기 * [동의내용 펼치기]를 하여야 [동의 체크]하실 수 있습니다.

3

행정정보 공동이용 동의 동의

보조금 신청에 따른 준수사항 및 이행확인 동의

주책소유자 동의 여부 동의

① 보조금 신청 관련 동의사항

- 직접 신청 시에만 동의사항 화면이 활성화되며, 온라인 동의 가능
- 대리 신청 시 위임자 및 대리인의 서명이 필요하므로 동의사항 화면 비활성화, 온라인 동의 불가
※ [서식 1] 동의서를 다운로드하여 작성 및 서명 후 제출

② 동의내용 펼치기

- 항목별 제공 정보 등 상세 내용 확인
- '동의내용 펼치기'를 클릭해야 동의 체크를 할 수 있음

③ 동의사항 체크

- 상세내용 확인 후 각 항목에 대한 동의
- 동의하지 않을 경우 온라인 신청은 불가능하며, 해당 지자체에 방문 접수하여야 함

2.2.3 설치가구 정보

설치가구 정보*

지원대상자 정보

사업자 여부	성명(상호명)
<input type="checkbox"/> 사업자	
연락처	생년월일(사업자번호)
주소	
<input type="text"/> <input type="button" value="검색"/>	
	상세 주소

건물 유형

아파트 다세대주택(원룸) 단독주택 오피스텔 사회복지시설 기타시설

① 지원대상자 정보

- 직접 신청 시 회원가입 정보를 기준으로 성명, 연락처, 생년월일, 주소 자동 입력
- 대리 신청 시 지원 대상자 정보 입력
- 시설의 경우 사업자 여부를 선택하고, 상호명 및 사업자등록번호 입력

② 건물 유형

- 보일러가 설치된 건물 유형 선택

2.2.4 신청 지자체

신청 지자체*

· 보일러 설치 가구 주소의 관할 지자체를 선택하세요.

1

구분	지자체
광역지자체	기초지자체

2 [공지사항](#) 을 확인해 주세요.

3 신청 문의 : 02-2284-0001
접수 기간 : 2024.1.1. ~ 2024.12.31.

- ① 설치가구 정보 시 입력한 정보를 기준으로 신청 지자체 자동 선택
※ 행정구역 경계에 있는 지역은 관할 지자체 교차 확인 및 선택 필요
- ② 공지사항 버튼을 클릭하여 관할 지자체에서 게시한 공지사항 확인 가능
- ③ 하단에 관할 지자체 전화번호, 접수 기간 등 표기

2.2.5 입금 희망 계좌

입금 희망 계좌*

1

예금주	은행
	[선택]

계좌번호

- ① 입금 희망 계좌 정보 입력
- 보조금 입금을 희망하는 예금주, 은행, 계좌번호 등록

친환경 보일러 보조금 신청

기본 정보 보일러 정보 증빙 사진 증빙 서류

교체 구분

① 기존 보일러 교체 신축 건물 신규 설치

제품 조회

제조사* [선택] 모델명 [입력]
 연료구분 [선택] 배기방식 [선택]

Q 검색

검색 결과 총 549 건

제조사	모델명	인증종류	인증기간	연료구분	배기방식
(주)경동나비엔	NCB311-34K	인증	2022-03-31 - 2025-03-30	LNG	FF

닫기
선택

② 기존 보일러

제조사 [입력]
 제조번호(S/N) [입력]

③ 설치 보일러*

모델명 [입력] ④ 제조사 [선택] 보일러용량 [입력] kW

조회

제조번호(S/N) [입력] ⑤ 설치일자(예정일) [입력] 중복체크

공급자 상호 [입력] 공급자 연락처 [입력]

TEST 02-111-1234

① 교체 구분

- 보일러 교체 및 신규 설치 여부에 따라 하단 정보 입력 항목이 구성됨

② (선택) 기존 보일러

- ①에서 기존 보일러 교체를 선택하는 경우 활성화
- 제조사 선택 후 제품명, 제조번호, 제조일자 등을 수기 입력
- 시공표지판 손상 등으로 해당 정보를 확인할 수 없는 경우 생략 가능

③ (필수) 설치 보일러

- 설치한 보일러의 정보 입력
- 제조번호, 설치일자, 공급자(설비업체) 등 추가 정보 입력
- 제조번호는 영문 대문자 및 숫자만 입력이 가능

④ 제품 조회

- 설치된 보일러에 부착된 명판 등을 참고하여 제조사, 제품명, 제조번호 등 입력
- 제품 조회 시 팝업화면이 생성됨(제조사 선택 필수)
- 제품명 일부 입력 시 해당 검색어를 포함하는 전체 제품 검색
- 목록에서 제품 선택 시 음영 처리
- 선택 또는 마우스 더블 클릭을 통해 제품 선택 완료
- ※ 제품이 조회되지 않는 경우 인증 종류(환경표지 인증) 및 유효기간 확인 필요

⑤ 제조번호 중복 체크

- 제조번호 중복 시에도 신청할 수 있으나, 제품의 명판, 시공표지판 사진 등을 확인하여 올바르게 기입하였는지 추가 확인 필요

보일러 설치 현장사진을 등록하는 화면입니다.

※ 설치된 보일러 전경 및 명판, 기존 보일러 사진 등 증빙사진 등록

친환경 보일러 보조금 신청

기본 정보 보일러 정보 **증빙 사진** 증명 서류

증빙 사진

시공 전경*

파일찾기
삭제

시공표지판*

파일찾기
삭제

기존 보일러

파일찾기
삭제

기타

파일찾기
삭제

* 노후 보일러 우선 지원을 신청하는 경우 기존 보일러 설치 연도를 확인할 수 있는 제조명판 혹은 시공표지판 사진 첨부.

① (필수) 시공 전경 및 시공표지판 증빙 사진

- 지자체 공고에 따라 설치 일자를 확인할 수 있는 자료를 함께 촬영하도록 요청할 수 있음
- 시공표지판 : 제품명, 시공연월일 등을 확인할 수 있도록 정면에서 촬영 필요

② 사진 등록

- '파일 찾기'를 통해 사진을 등록하고 '삭제' 버튼으로 등록 취소 가능

③ 추가 사진


- '보일러 정보'에서 기존 보일러 교체를 선택하는 경우 기존 보일러 사진 등록
- 지자체별 공고에 따라 추가로 제출해야 하는 사진이 있는 경우 등록
- 2장 이상의 사진을 첨부해야 하는 경우 증빙서류 단계에서 추가파일로 등록

보조금 신청을 위해 등록한 정보들을 확인하고, 증빙서류를 등록하는 화면입니다. 추가로 제출해야 하는 서류가 있는 경우 파일추가 버튼을 클릭하여 등록할 수 있습니다.

친환경 보일러 보조금 신청

기본 정보 보일러 정보 증빙 사진 **증빙 서류**

증빙 서류

구분	문서명	자료제출	
① 등록정보	보조금 지급 요청서	신청내역보기	
	친환경 보일러 설치 확인서	신청내역보기	
② 필수서류	보일러 설치 영수증(사신신청의 경우 계약서)	파일찾기	
	입금 희망 통장 사본	파일찾기	
	지원 대상 자격 증빙서류	파일찾기	
③ 추가파일			
<input type="checkbox"/>	파일명	첨부파일크기(Byte)	등록일시
 데이터가 없습니다			

제출서류 안내
※ 필수 서류 외 추가 제출서류가 있는 경우 오른쪽 파일추가+ 버튼을 클릭하여 하여 주시기 바랍니다.

① 등록 정보

- '신청내역 보기'를 통해 입력한 내용을 바탕으로 [서식 2] 보조금 지급 요청서, [서식 3] 친환경 보일러 설치확인서 조회 가능
- 신청내역의 수정이 필요한 경우 이전 단계로 돌아가 해당 내용 수정

② 공통 서류

- 직접/대리 신청 시 공통으로 제출해야 하는 서류 등록
- 보일러 설치 영수증(계약서), 입금 희망 통장 사본, 지원 대상 증빙서류 해당

③ 추가 서류

- '파일 추가'를 통해 서류 첨부 가능
- 대리 신청은 [서식 1] 동의서를 출력하여 위임자, 대리인 등의 서명 후 사진 또는 스캔하여 등록
- 추가로 지자체에서 요구하는 서류, 사진 등 등록 가능

④ 신청서 제출

- '제출' 시 관할 지자체로 신청서가 제출되며, 신청일자 등이 생성됨

3

설치확인서 등록

대기관리권역 내 1종 보일러 설치가 불가하여 2종 보일러를 설치하는 경우 설비업체는 지자체에 설치확인서를 필수로 제출하여야 합니다.

※ LPG, 등유 보일러는 설치확인서 제출 면제

3.1

등록 화면

설치확인서등록(2종)

1
설치확인서(2종) 등록
신청자료 복사
임시저장 불러오기

2종 보일러 설치확인서 등록

필수 서류는 미리 스캔하시거나 전자파일을 준비하여 주시고, 아래 등록하기 버튼을 눌러 정보를 입력해 주세요.

설치 확인서 등록 서류등록에 성공하신 사항이 있으시면 해당 지자체에 문의해주세요. 3 설치확인서 등록하기

2 입력자료	· 2종 보일러 설치확인서 등록 기본 정보(인적 사항, 설치 주택정보 등) · 보일러 설치 전·후 현장 사진 및 도안
필수서류	· 2종 보일러 설치확인서

① 신청서 작성 및 저장

- 설치확인서 등록 : 2종 보일러 설치확인서 등록
- 신청자료 복사 : 등록된 내역(반려 포함) 복사 생성하여 작성할 수 있음
- 임시저장 불러오기 : 내용 작성 중 임시저장된 내역을 불러와 이어서 작성할 수 있음

② 설치확인서 등록 시 필요한 입력자료 및 필수서류 목록 확인

- 증빙서류 항목에서 서식 다운 후 서명하여 등록 필요

③ 설치확인서 등록

- 설치확인서 등록을 위한 내용 입력 및 서류 등록

3.2.1 구매자 정보

설치확인서 등록(2종)

기본정보
보일러정보
증빙사진
증빙서류

기본정보

1 구매자 정보*

사업자 여부

사업자

성명(상호명) 연락처

주소

주소찾기

2 건물유형

아파트
 단독주택
 다세대주택(원룸)
 오피스텔
 업무시설
 상업시설
 기타시설

3 건물형태

30세대이상공동주택
 30세대이상,단독주택
 업무상업시설
 기타시설

- ① 구매자 정보 입력
 - 구매자의 성명/연락처/주소 등 입력
 - 사업자의 경우 사업자 여부를 체크하고, 상호명 등 입력
- ② 보일러를 설치한 건물 유형 선택
 - 기타시설일 경우 해당 형태에 체크 후 건물 유형 직접 입력 필요
- ③ 건물형태 등록

3. 설치확인서 등록

17

3.2.2 신고 지자체 및 공급자 정보

1 신고 지자체*

· 설치확인서를 제출할 지자체를 선택하세요.

지역	지자체
서울특별시	은평구청

· 신청서류에 문외가 있는 경우 담당지자체로 연락주시기 바랍니다.
· 지자체 담당자 : 02-351-7632

2 2종보일러 설치 사유*

설치사유 선택

구조상 배수구 또는 배기구 확보 불가
 관련 법규 및 안정상의 이유로 배수구 또는 배기구 확보 불가
 기타

3 공급자 정보*

성명(상호명)	연락처
주소	
주소찾기	

↶ 취소
📄 임시저장
▶ 다음단계

① 신고 지자체

- 구매자 정보 입력한 정보를 기준으로 신고 지자체 자동 선택
 - ※ 행정구역 경계에 있는 지역은 관할 지자체 교차 확인 및 선택 필요
- 해당 정보 입력 시 선택한 지자체의 연락처가 표기됨

② 2종 보일러 설치 사유

- 주택 여건, 동파 우려 등 2종 보일러를 설치한 사유를 선택 또는 직접 입력

③ 공급자 정보

- 보일러를 설치한 대리점 또는 설비업자의 성명(상호명), 연락처, 주소 등 입력

3.3.1 설치 보일러 정보

설치확인서 등록(2종)

기본정보 **보일러정보** 증명사진 증명서류

보일러 정보

설치된 보일러 정보*

제조사

제조번호(S/N)

모델명

설치일자(예정일)

1 제품조회

2 중복체크

X

제품 조회

제조사*
[전체]

모델명

연료구분
[전체]

배기방식
[전체]

🔍 검색

검색 결과
총 406 건

제조사	모델명	인증종류	인증기간	연료구분	배기방식
신기술테스트회사	20231209테스트_1	1종		LNG	FF
.....

닫기 **선택**

① 보일러 정보

- 제품 조회 시 팝업화면이 생성되며 제품명 입력(제조사 선택 필수)
- 설치된 보일러에 부착된 명판 등을 참고하여 제조사, 제품명, 제조번호 등 입력
- 제품명 일부 입력 시 해당 검색어를 포함하는 전체 제품 검색
- 목록에서 제품 선택 시 음영 처리
- 선택 또는 마우스 더블 클릭을 통해 제품 선택 완료

② 제조번호 중복 체크

- 제조번호 중복 시에도 제출할 수 있으나, 제품 명판, 시공표지판 사진 등을 확인하여 올바르게 기입하였는지 추가 확인 필요

3.3.2 현장 여건

현장여건*

1 배기구

배기구 부위재료

장호 벽돌 콘크리트 석재

외기 면함여부

면함 면하지 않음

배수구

배수구 위치

동일공간 인접공간(화장실, 주방, 알발코니 등)

배수구까지 거리

1m 미만 1m이상~2m미만 2m이상~3m미만 3m이상

① 현장여건

- 배기구 부위재료 : 배기구 부위의 재료 종류 선택(장호/석재/벽돌/콘크리트)
- 건물 구조에 따른 외기 면함 여부 선택
- 배수구 위치 : 보일러와 배수구의 위치 선택
- 배수구까지의 거리 : 보일러와 배수구까지의 직선거리(평면도 기준) 선택


설치확인서 등록(2종)

기본정보 보일러정보 **중빙사진** 증명서류

현장사진


보일러 설치 현장사진

1 현장도면(도면 및 스케치)*




파일찾기
삭제

2 보일러 설치장소 전체전경*




파일찾기
삭제

3 배기구 상세사진*



파일찾기
삭제

4 배수구 상세사진*



파일찾기
삭제

취소
임시저장
이전
다음단계

① 현장도면 및 스케치

- 보일러 설치 위치(외측벽, 내벽 등) 확인
- 가장 가까운 배수구가 있는 거리 등을 도면 또는 스케치에 명기

② 보일러실 전체 전경

- 보일러실의 배기구 및 배수구 위치를 확인할 수 있는 전체 전경
- 배수구가 인접실(화장실, 주방, 옆발코니 등)에 있어 사진으로 표현이 어려운 경우 현장 스케치 대체
- 시공표지판 손상 등으로 해당 정보를 확인할 수 없는 경우 생략 가능

③ 배기구 상세

- 배기구가 설치된 부위의 마감 상태 등을 확인할 수 있는 근접 사진 등록

④ 배수구 상세

- 배수구를 연결할 대상(우수배관 또는 오수배관) 근접 사진 등록
- 배수관, 배수구, 싱크대 등

설치확인서 등록(2종)

기본정보 보일러정보 증빙사진 증빙서류

증빙서류

1 증빙서류

구분	문서명	자료제출
제출자료	2종 보일러 설치 확인서	<div style="background-color: #333; color: white; padding: 5px; display: inline-block; border-radius: 3px;">서식다운로드</div> <small>※서식을 다운로드받아 서명 후 제출</small>

2 추가파일

파일추가 + 다운로드 파일삭제

	파일명	첨부파일크기(Byte)	등록일시
<input type="checkbox"/>			

데이터가 없습니다

취소 일시저장 이전 신청(제출)

① 설치확인서 서식 다운로드

- 서식을 다운로드하여 서명 후 스캔 또는 사진 등록

② 추가파일

- 영수증, 세금계산서, 계약 증빙서류 등 지자체가 추가로 요청하는 증빙서류 등록

4

진행현황

신청인이 제출한 신청서의 진행 단계 화면입니다. 제출, 접수확인, 보완요청(n차), 지급완료 등을 확인할 수 있습니다.

진행현황

신청 구분: 전체 보조금 신청 설치확인서

신청일자: [전체]

신청번호: [] 신청자명: []

보조금신청(환경표지)

기본정보 | 보일려정보 | 증명사진 | 증명서용

보안요청 정보

보안요청 일자: 2024 01 29 | 보안요청 사유: 20240129 보완요청입니다.

진행현황 목록 제출한 신청건이 조회됩니다. 총 4 건

순번	신청종류	설치구분	보조금 지급 요청 구분	진행상태	관리	신청자명	신청번호	접수번호	신청일자
4	설치확인서	-	-	제출	신청상태 취소	김동희	R202400000352		2024-01-25
3	보조금신청	사후신청	한부모가구	보완요청	신청상태 취소	김동희	R202400000351		2024-01-25
2	보조금신청	사전신청	수급권자	보조금지급완료	신청상태 취소	김동희	R202400000346	서울-은평구청-24-00001	2024-01-25
1	설치확인서	-	-	제출	신청상태 취소	김동희	R202400000347		2024-01-25

- ① 검색 조건 : 신청구분, 신청일자, 진행상태, 신청번호 등을 선택하여 조회
- ② 목록 : ①의 검색 조건으로 조회된 목록이 생성
- ③ 신청상세 : 신청서의 상세 정보, 보완/반려 사유 등 확인 가능
 - 지자체의 보완 요청 내용을 확인하고, 내용 또는 서류를 수정하여 재신청
- ④ 신청인은 신청서를 제출한 이후 수정할 수 없으며, 수정이 필요할 경우 취소 후 재신청하여야 함
 - ※ 제출 단계에서만 취소 가능하므로, 이후 단계는 지자체와의 협의 필요

〈진행 구분〉

진행상태	대상	내용
제출	신청인	신청인이 신청서를 제출한 상태(지자체 확인 전) 또는 신청인이 지자체에게 보완요청받은 내용을 수정하여 재제출한 상태
제출취소	신청인	신청인이 신청서를 취소한 상태
접수확인	지자체	지자체가 신청서 확인 후 정상적으로 접수한 상태
반려	지자체 → 신청인	지자체가 신청서를 반려한 상태 (신청인은 반려사유를 확인할 수 있으며, 신청서를 새로 작성해야함)
보완요청	지자체 → 신청인	서류 미비 등의 사유로 신청인에게 보완요청한 상태
보조금 지급완료	지자체	보조금 지급 완료 또는 완료예정

6

FAQ

Q1	기존 시스템은 더 이상 사용이 불가능한가요?
A1	기존 시스템은 '23.12.31.로 중단되었으므로, 신규 시스템(에코스퀘어, '24.2.1. 오픈)을 이용하시기 바랍니다.
Q2	시스템이 왜 바뀌나요?
A2	한국환경산업기술원에서는 각종 환경정보시스템을 운영하고 있습니다. 기획재정부 '국민참여예산' 과제로 선정되어 시스템별로 회원가입 및 기업정보를 입력하는 등 불편을 해소하고자 시스템을 통합하게 되었습니다.
Q3	비밀번호를 잃어버렸습니다. 비밀번호를 찾으려면 어떻게 하나요?
A3	'마이페이지' → '아이디/비밀번호 찾기'를 통해 찾으실 수 있습니다.
Q4	신청인이 보일러를 설치할 당시에는 환경표지인증이 유효했는데, 보조금을 신청할 당시에는 인증이 종료되었습니다. 이 경우 보조금 신청이 가능한가요?
A4	설치 당시 인증이 유효한 경우 보조금 지원이 가능합니다. 단, 시스템은 유효인증제품만 조회되므로 인증종료 제품은 검색되지 않습니다. 해당 건은 지자체에 방문하여 신청하여 주시기 바랍니다.
Q5	1,2종 가정용 보일러 인증제품은 보조금 지급 대상이 아닌가요?
A5	1,2종 가정용 보일러 인증제품은 「대기관리권역법」 제35조에 따른 의무 인증을 취득한 제품으로 보조금 지급 대상이 아닙니다. 환경표지 인증제품을 설치할 경우에만 보조금 지급이 가능합니다.
Q6	가정용 보일러 인증과 환경표지인증의 차이점은 뭔가요?
A6	가정용 보일러 인증은 「대기관리권역법」 제35조에 따른 의무 인증이며, 환경표지인증은 「환경기술산업법」 제17조에 따라 동종 제품보다 환경성이 우수한 상위 30% 제품에 부여하는 임의 인증입니다.
Q7	환경표지인증 유효 여부를 일일이 확인해야 하나요?
A7	온라인으로 신청한 건에 대하여는 별도 확인이 필요하지 않습니다. 단, 인증이 종료되거나 사후관리를 통해 인증 취소된 제품은 설치일자를 기준으로 인증의 유효 여부를 확인해야 합니다.
Q8	제조사 연계 취약계층 무상교체 지원사업은 올해도 계속하나요?
A8	경동나비엔, 귀뚜라미, 대성셀텍에너지스, 알토엔대우 4개사에서 진행하고 있으며, 지속적으로 대리점에 안내하고 있습니다.



[03367] 서울시 은평구 진흥로 215 한국환경산업기술원 환경표지인증심사실

친환경 보일러 보조금 신청 시스템 매뉴얼

신청인용



환경부



KEITI 한국환경산업기술원